



MENDOZA, - 3 SEP 2012

VISTO:

El Expediente FCM:0009149/2012, donde la Facultad de Ciencias Médicas somete a consideración y ratificación del Consejo Superior la Ordenanza N° 5/2012-C.D., referida al Plan de Estudios de la Carrera de Posgrado "ESPECIALIZACIÓN EN TOCGINECOLOGÍA", creada por Ordenanza N° 45/2012-C.S., y

CONSIDERANDO:

Que la Unidad Académica se propone formar profesionales Tocoginecólogos capaces de intervenir con eficiencia, ética y responsabilidad en los tres niveles de atención, para resolver los problemas del proceso salud-enfermedad de los diferentes ciclos vitales de la mujer, y particularmente aquellos detectados como prevalentes en el contexto donde realiza su práctica profesional; enriquecer la oferta de formación de posgrado existente en nuestra Provincia; favorecer el intercambio de conocimientos entre instituciones involucradas en la Especialización y con entidades externas a fin de hacer un uso consciente, crítico y explícito de la mejor evidencia disponible en Obstetricia y Ginecología.

Que, a través del mismo, se pretende jerarquizar la formación teórica y práctica del Tocoginecólogo a través de la integración del sistema educativo de residencia en un programa de formación de posgrado universitario; promover la igualdad de género y el empoderamiento de las mujeres al acceso a la salud y reducir las tasas de mortalidad infantil y neonatal mediante la formación de los profesionales en medidas de protección y promoción de la salud de la mujer-madre.

Que esta Carrera es de modalidad estructurada, con carácter presencial y ofrece un plan de estudios común para todos los estudiantes, independientemente de la residencia de la que provengan, el cual aborda tres áreas de contenido: Transversales, Específicos de Obstetricia y Específicos en Ginecología y se desarrolla en forma articulada con los programas de residencia en la especialidad.

Que cada una de las actividades curriculares aborda el tratamiento de una problemática relativa a la Tocoginecología integrando experiencias de aprendizaje diferentes según las características del curso: teóricas, teórico-prácticas, reuniones bibliográficas y todas ellas se sustentan en la práctica intensiva que brinda la residencia.

Que la carrera tiene una duración total cuarenta y cuatro meses reales de dictado y el título que otorga la misma es "Especialista en Tocoginecología".


Que se ha dado cumplimiento a lo recomendado a fs. 79 vta. por el Consejo Asesor Permanente de Posgrado a los efectos de que se incluyan en el texto del referido Plan los requisitos de admisión, conforme los nuevos requerimientos de la normativa nacional que rige el funcionamiento del sistema de posgrado (Resolución Ministerial 160/2011-CONEAU).

Por ello, atento a lo expuesto, lo informado por el Consejo Asesor Permanente de Posgrado, lo establecido en el Artículo 21 Inciso e) del Estatuto Universitario, lo dictaminado por la Comisión de Posgrado y lo aprobado por este Cuerpo en sesión del 29 de agosto de 2012,

EL CONSEJO SUPERIOR DE LA UNIVERSIDAD NACIONAL DE CUYO
ORDENA:

ARTICULO 1°.- Ratificar la Ordenanza N° 5/2012-C.D. que aprueba el Plan de Estudios de la Carrera de Posgrado "ESPECIALIZACIÓN EN TOCGINECOLOGÍA", en el ámbito de la Facultad de Ciencias Médicas, que como Anexo I con VEINTIDÓS (22) hojas forma parte de la presente norma

ARTÍCULO 2°.- Comuníquese e insértese en el libro de ordenanzas del Consejo Superior.



Dr. Ing. Agr. Carlos B. PASSERA
Secretario de Ciencia, Técnica y Posgrado
Universidad Nacional de Cuyo

Prof. Silvia PERSIO
Vicerrectora a/c del Rectorado
Universidad Nacional de Cuyo

ORDENANZA N° 46
ea. - Espec. en Tocoginecología-FCM-plan (PLANES)

ANEXO I

-1-



UNCUYO

UNIVERSIDAD
NACIONAL DE CUYO

FCM

FACULTAD DE
CIENCIAS MÉDICAS

► 2012
AÑO DE HOMENAJE AL
DOCTOR D. MANUEL
BELGRANO

MENDOZA, 13 de agosto de 2012

VISTO

El EXP - FCM: 0009149/2012, mediante el cual se solicita la creación en el ámbito de esta Facultad de la Carrera de Posgrado de "Especialización en Tocoginecología", y

CONSIDERANDO

Que la propuesta surge como iniciativa de esta Unidad Académica de formar profesionales a través de la ampliación, profundización y actualización de conocimientos propios de la especialidad en Tocoginecología.

Que el Plan de estudios se fundamenta en la formación de profesionales, con capacidad para una práctica clínica con abordaje de la salud de la mujer como una unidad y no segmentada como se lleva a la práctica en la actualidad, contemplando los cambios significativos producidos en el conocimiento científico, advenimiento de nuevas tecnologías y nuevas tendencias en el proceso de enseñanza-aprendizaje.

Que el Proyecto permite una oferta educativa en pos de formar especialistas en una Carrera de Posgrado dirigida a capacitar a médicos para proteger y promover la salud de la mujer y, por su intermedio, proteger la salud de quienes dependen de ella ya que es uno de los problemas más importantes de cualquier sociedad.

Que es necesario generar propuestas de posgrado que impliquen un nuevo avance en la definición en la formación del Tocoginecólogo, por lo que la carrera de Especialista en Tocoginecología, con modalidad de residencia, permitiría articular la actividad de la misma, basada en procesos de trabajo y desempeño en situaciones reales, con reflexión teórica, análisis de la práctica y análisis transversal de los procesos de atención de problemas ginecológicos y obstétricos

Que esta propuesta es superadora y significa un mejoramiento del servicio educativo de la Facultad de Ciencias Médicas.

Que la Secretaría de Posgrado, Relaciones Institucionales y Extensión presta conformidad al proyecto de referencia

Por ello, de acuerdo con lo dispuesto por Ordenanza N° 43/2006 CS y teniendo en cuenta lo aprobado por este Cuerpo en reunión del 27 de julio de 2012,

EL CONSEJO DIRECTIVO DE LA FACULTAD DE CIENCIAS MÉDICAS
ORDENA:


ARTÍCULO 1°.- Aprobar el Plan de Estudios correspondiente a la Carrera de Posgrado "Especialización en Tocoginecología" a desarrollarse en el ámbito de esta Facultad, cuyo contenido consta en el Anexo I (con VEINTE - 20 -hojas) y forma parte de la presente ordenanza.

ARTÍCULO 2°.- Solicitar al Consejo Superior de la Universidad Nacional de Cuyo la ratificación de la presente ordenanza.

ARTÍCULO 3°.- Comuníquese e insértese en el libro de ordenanzas.

ORDENANZA N° 5

/mgm



Adriana BODART de MARTÍN
SECRETARIA ADMINISTRATIVA FINANCIERA

Prof.Dr. Enrique Antonio REYNALS
SECRETARIO ACADÉMICO

Dr. Roberto VALLÉS
DECANO

Ord. N° 46



UNCUYO

UNIVERSIDAD
NACIONAL DE CUYO

FCM

FACULTAD DE
CIENCIAS MÉDICAS

ANEXO I

1- FUNDAMENTACIÓN

Proteger y promover la salud de la mujer y, por su intermedio, proteger la salud de quienes dependen de ella es uno de los problemas más importantes de cualquier sociedad. Tres de los Objetivos de Desarrollo para el Milenio de Naciones Unidas se refieren a la salud de la mujer: promover la igualdad de género y el empoderamiento de las mujeres, reducir la mortalidad infantil y neonatal y mejorar la salud materna con acceso universal a la salud sexual y reproductiva. Los tres están íntimamente ligados a la misión del Tocoginecólogo.

No obstante, tal como señala el "Marco de referencia para la formación en residencias médicas: Especialidad Tocoginecología" del Ministerio de Salud de la Nación, la formación de los Tocoginecólogos se realiza en departamentos médicos distintos: los servicios de Obstetricia y de Ginecología, cada uno con criterios y modalidades de trabajo diferentes. En Mendoza, esta es la situación en las siete residencias de Tocoginecología que existen. Sin embargo, la práctica clínica exige abordar la salud de la mujer como una unidad. La sanción de la Ley Provincial 7857 en 2008 ha sido un paso adelante, al regular y articular la oferta de las residencias, lo que permite generar ahora propuestas de posgrado que impliquen un nuevo avance en la definición en la formación del Tocoginecólogo. La carrera de Especialista en Tocoginecología, con modalidad de residencia, permitiría articular la actividad de la misma, basada en procesos de trabajo y desempeño en situaciones reales, con reflexión teórica, análisis de la práctica y análisis transversal de los procesos de atención de problemas ginecológicos y obstétricos, para desarrollar competencias de atención de la salud de la mujer desde un enfoque epistemológico que supere la segmentación.

2- TÍTULO QUE OTORGA LA CARRERA.

Especialista en Tocoginecología


3- OBJETIVOS DE LA CARRERA.

- a) Formar Tocoginecólogos capaces de intervenir con eficiencia, ética y responsabilidad en los tres niveles de atención, para resolver los problemas del proceso salud-enfermedad en los diferentes ciclos vitales de la mujer, y particularmente aquellos detectados como prevalentes en el contexto donde realiza su práctica profesional.
- b) Enriquecer la oferta de formación de posgrado para Tocoginecólogos existente en la Provincia de Mendoza.
- c) Favorecer el intercambio de conocimientos entre instituciones involucradas en la Especialización y con entidades externas con el objeto de hacer un uso consciente, crítico y explícito de la mejor evidencia disponible en Obstetricia y Ginecología.
- d) Jerarquizar la formación teórica y práctica del Tocoginecólogo a través de la integración del sistema educativo de residencia en un programa de formación de posgrado universitario.
- e) Promover la igualdad de género y el empoderamiento de las mujeres en el acceso a la salud.
- f) Reducir las tasas de mortalidad infantil y neonatal a través de la mejora de la formación de los profesionales en medidas de protección y promoción de la salud de la mujer-madre.

4- PERFIL DEL EGRESADO

El Especialista en Tocoginecología será un profesional con competencia para:

- 1) Prevenir, diagnosticar y tratar problemas de salud específicos de la mujer, en las distintas etapas de su vida.
- 2) Actuar con responsabilidad, compromiso y de acuerdo con los principios éticos de ejercicio de la profesión médica.
- 3) Utilizar la mejor evidencia científica disponible en la toma de decisiones sobre acciones de prevención, diagnóstico y tratamiento dentro del ámbito de la Tocoginecología.



Ord. N° 46



UNCUYO
UNIVERSIDAD
NACIONAL DE CUYO

FCM

FACULTAD DE
CIENCIAS MÉDICAS

► 2012
AÑO DE HOMENAJE AL
DOCTOR D. MANUEL
BELGRANO

- 4) Utilizar los conocimientos básicos y de fundamento de las ciencias de la salud en la comprensión de los problemas del área de la Tocoginecología.
- 5) Enfocar los problemas de salud de la mujer desde una perspectiva integral, poniendo en relación conocimientos y destrezas propias de la especialidad con los de otras disciplinas vinculadas a la salud.
- 6) Trabajar con todos los miembros del equipo de salud y en instancias intersectoriales.
- 7) Seleccionar fuentes confiables de información sobre evidencia actualizada en el área de su especialidad.
- 8) Colaborar en tareas de investigación clínica.
- 9) Planificar y llevar a cabo tareas de educación en salud de la mujer.

5- ORGANIZACIÓN DEL PLAN DE ESTUDIO

La Carrera de Especialización en Tocoginecología es de modalidad estructurada, con carácter presencial.

Se ofrece un plan de estudios común para todos los estudiantes, independientemente de la residencia de la que provengan. El plan de estudios aborda tres áreas de contenido: Transversales, Específicos de Obstetricia y Específicos de Ginecología y se desarrolla en forma articulada con los programas de residencia en la especialidad.

Cada una de las actividades curriculares aborda el tratamiento de una problemática relativa a la Tocoginecología integrando experiencias de aprendizaje diferentes según las características del curso: teóricas, teórico-prácticas, reuniones bibliográficas y todas ellas se sustentan en la práctica intensiva que brinda la residencia.

6- DURACIÓN

Duración total de la carrera en meses reales de dictado: Cuarenta y cuatro (44)

Plazo máximo fijado para la realización del trabajo final, obra, proyecto o tesis, en meses, a partir de la finalización de las actividades curriculares: Seis (6)

Total de horas reloj obligatorias: Catorce mil novecientos veinte (14920)

Cantidad de horas reloj teóricas: Mil veintiocho (1028)

Cantidad de horas reloj de actividades prácticas: Trece mil ochocientos noventa y dos (13892)

Cantidad total de horas de actividad de investigación: cien (100)

Cantidad de horas de otras actividades: Quinientas veintiocho (528)

7- ACTIVIDADES CURRICULARES

PRIMER AÑO

Sociedad, Cultura y Salud

Modalidad: Curso Teórico-Práctico

Carácter: Obligatorio

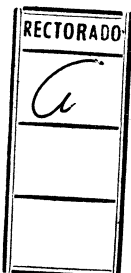
Carga horaria: 20 hs

Cantidad de semanas de dictado: cuatro

Objetivos:

Que al finalizar el curso el alumno pueda:

- Identificar las diferentes perspectivas disciplinares sobre el concepto de cultura.



Ord. N° 46



UNCUYO
UNIVERSIDAD
NACIONAL DE CUYO

FCM
FACULTAD DE
CIENCIAS MÉDICAS

► 2012
AÑO DE HOMENAJE AL
DOCTOR D. MANUEL
BELGRANO

- Reconocer las diferencias entre diversidad cultural y desigualdad cultural.
- Reconocer perspectivas culturales diferentes sobre la salud y la medicina.
- Caracterizar los enfoques históricos que han existido sobre el rol social del Estado.
- Comprender los distintos modelos de sistema de salud que existen en los estados contemporáneos.

Contenidos:

El concepto de "cultura": diversas perspectivas disciplinares para su comprensión teórica. La diversidad cultural: pluralismo horizontal de las diferencias. La desigualdad cultural: jerarquías y formas verticales de discriminación. Perspectivas culturales de la salud y la medicina. Los Estado-Nación modernos: surgimiento histórico y características fundamentales. El desarrollo del "Estado de Bienestar", neoliberalismo, neoconservadurismo, crisis del estado de bienestar y resignificación de las fronteras nacionales. El debate contemporáneo sobre el rol social del Estado. Los sistemas de salud en los estados contemporáneos.

Psicología y Comunicación en Salud

Modalidad: Curso Teórico-Práctico
Carácter: Obligatorio
Carga horaria: 20 hs
Cantidad de semanas de dictado: cuatro

Objetivos:

Que al finalizar el curso el alumno pueda:

- Distinguir los factores psicológicos que inciden en el proceso de salud-enfermedad en relación con las problemáticas de salud que aborda el Tocoginecólogo.
- Reconocer características de la comunicación humana que favorecen o dificultan la relación entre las personas en el sistema de salud.

Contenidos:

Aspectos psicológicos del proceso de salud-enfermedad en relación con la especialidad: sexualidad y salud reproductiva, maternidad, parto y puerperio, tercera edad, enfermedades crónicas, en especial oncología.
La comunicación humana: característica y enfoques analíticos. Comunicación y salud. Modelos de comunicación. Distintas modalidades de comunicación según sus ámbitos y fines.


Anatomía e Histología del aparato genital femenino

Modalidad: Curso Teórico-Práctico
Carácter: Obligatorio
Carga horaria: 20 hs
Cantidad de semanas de dictado: cuatro

Objetivos:

Que al finalizar el curso el alumno pueda:

- Reconocer los conceptos anatómicos topográficos para el desempeño quirúrgico.
- Comprender aspectos quirúrgicos a partir de esquemas del diagnóstico por imágenes.
- Conocer la histología a través de la inmunohistoquímica.



Ord. N° 46



UNCUYO

UNIVERSIDAD
NACIONAL DE CUYO

FCM

FACULTAD DE
CIENCIAS MÉDICAS

Contenidos mínimos:

Anatomía quirúrgica. Anatomía dinámica por imágenes (angiografía, TAC, RMN). Histología básica del aparato urogenital. Principios de la inmunohistoquímica: técnicas, utilización.

Fisiología del aparato genital femenino

Modalidad: Curso Teórico-Práctico

Carácter: Obligatorio

Carga horaria: 20 hs

Cantidad de semanas de dictado: cuatro

Objetivos:

Que al finalizar el curso el alumno pueda:

- Actualizar conceptos de la fisiología del aparato reproductor como herramienta para comprender la fisiopatología en las distintas entidades nosológicas.
- Conocer los métodos para el diagnóstico en la fisiología del aparato reproductor femenino y masculino.

Contenidos mínimos:

Fisiología del eje hipotamo-hipofiso-gonadal: actualización. Exámenes complementarios para el diagnóstico del funcionamiento. Disponibilidad. Utilidad.

Fisiología del binomio madre-hijo

Modalidad: Curso Teórico-Práctico

Carácter: Obligatorio

Carga horaria: 20 hs

Cantidad de semanas de dictado: cuatro

Objetivos:

Que al finalizar el curso el alumno pueda:

- Actualizar conceptos de la fisiología en relación al binomio madre-hijo.
- Actualizar conceptos de embriología humana.
- Comprender distintos aspectos involucrados en la unidad útero-feto-placentaria.

Contenidos mínimos:

Adaptación materna al embarazo: modificaciones locales y generales. Sus aplicaciones en la práctica clínica. Embriología humana básica. Ultraestructura y fisiología de la unidad útero-feto-placentaria.

El paciente feto: Crecimiento y desarrollo. Fisiología. Semiología. Salud fetal: concepto. Pilares fundamentales. Introducción a la metodología diagnóstica y terapéutica.


Atención preconcepcional

Modalidad: Curso Teórico-Práctico

Carácter: Obligatorio

Carga horaria: 20 hs

Cantidad de semanas de dictado: cuatro



Ord. N° 46



UNCUYO

UNIVERSIDAD
NACIONAL DE CUYO

FCM

FACULTAD DE
CIENCIAS MÉDICAS

Objetivos:

Que al finalizar el curso el alumno pueda:

- Conocer y valorar modelos de comunicación fundamentales en la relación médico-paciente y en la educación comunitaria.
- Realizar aplicaciones clínicas del concepto de riesgo en medicina perinatal.
- Conocer y comprender los objetivos que persigue la asesoría preconcepcional.
- Conocer las características de la asesoría preconcepcional.
- Realizar prácticas de consejería preconcepcional.

Contenidos mínimos:

La competencia comunicacional en Medicina materno-perinatal. Información colectiva y comunicación educativa. La relación médico-paciente y médico-comunidad. El concepto de riesgo en medicina perinatal. Aplicaciones clínicas. Consejería preconcepcional: Concepto. Fundamentos. Atributos del consejero. Características de la entrevista. Aplicaciones prácticas.

Embarazo y parto de bajo riesgo

Modalidad: Curso Teórico-Práctico

Carácter: Obligatorio

Carga horaria: 20 hs

Cantidad de semanas de dictado: cuatro

Objetivos:

Que al finalizar el curso el alumno pueda:


- Realizar correctamente diagnóstico clínico de embarazo y cálculo de la edad gestacional.
- Efectuar correctamente el control prenatal de acuerdo con sus premisas básicas.
- Valorar el riesgo materno y perinatal tanto en pacientes individuales como en grupos de población.
- Conocer el funcionamiento de la red perinatal según niveles de complejidad.
- Distinguir intervenciones eficaces e ineficaces según la evidencia científica.
- Conocer el modelo de Maternidades Centradas en la familia y evaluar su valor para la práctica clínica
- Conocer y practicar todos los procedimientos vinculados al diagnóstico y la atención del parto de bajo riesgo

Contenidos mínimos:

Diagnóstico de embarazo. Cálculo de la edad gestacional. Control prenatal: premisas básicas. Evaluación eficiente del riesgo materno y perinatal.

Maternidad segura: Funcionamiento de la red perinatal según niveles de complejidad. Intervenciones eficaces e ineficaces según la evidencia científica. Modelo de maternidades centradas en la familia.

Atención del parto de bajo riesgo: canal óseo y blando. Su evaluación clínica. Fisiología de la contractilidad uterina. Fenómenos activos y pasivos del parto. Mecanismo de parto en la presentación cefálica de vértice. Control del trabajo de parto. Recomendaciones para la atención del parto de bajo riesgo.



Ord. N° 46



UNCUYO
UNIVERSIDAD
NACIONAL DE CUYO

FCM

FACULTAD DE
CIENCIAS MÉDICAS

Farmacología en Obstetricia

Modalidad: Curso Teórico-Práctico
Carácter: Obligatorio
Carga horaria: 20 hs
Cantidad de semanas de dictado: cuatro

Objetivos:

Que al finalizar el curso el alumno pueda:

- Identificar la farmacodinamia y farmacocinética de las drogas en Obstetricia.
- Conocer las interacciones medicamentosas en Obstetricia.

Contenidos mínimos:

Interacción drogas-embarazo: efectos teratogénicos. Efectos tóxicos. Eficacia versus seguridad de las drogas utilizadas para el tratamiento de las patologías prevalentes en las pacientes embarazadas.

Farmacología en Ginecología

Modalidad: Curso Teórico-Práctico
Carácter: Obligatorio
Carga horaria: 20 hs
Cantidad de semanas de dictado: cuatro

Objetivos:

Que al finalizar el curso el alumno pueda:

- Identificar la farmacodinamia y farmacocinética de las drogas en Ginecología.
- Conocer las interacciones medicamentosas en la subespecialidad

Contenidos mínimos:

Farmacodinamia, farmacocinética y fármaco toxicidad en ginecología. Interacciones medicamentosas. Farmacovigilancia.

SEGUNDO AÑO

Biología molecular

Modalidad: Curso Teórico-Práctico
Carácter: Obligatorio
Carga horaria: 20 hs
Cantidad de semanas de dictado: cuatro


Objetivos:

Que al finalizar el curso el alumno pueda:

- Comprender las bases moleculares del proceso salud enfermedad.
- Utilizar los conceptos de la Biología Molecular para la comprensión de situaciones clínicas en Tocoginecología.

Contenidos mínimos:

Características de los estudios en obstetricia y ginecología: utilización, sensibilidad y



Ord. N° 46



UNCUYO
UNIVERSIDAD
NACIONAL DE CUYO

FCM
FACULTAD DE
CIENCIAS MÉDICAS

especificidad. Conceptos de las bases moleculares del proceso salud enfermedad. Rol actual de la biología molecular en el medio clínico. Accesibilidad. Nuevos recursos.

Genética

Modalidad: Curso Teórico-Práctico

Carácter: Obligatorio

Carga horaria: 20 hs

Cantidad de semanas de dictado: cuatro

Objetivos:

Que al finalizar el curso el alumno pueda:

- Reconocer los procedimientos realizados en genética y su aplicación en la especialidad.
- Conocer los procedimientos de diagnóstico en el desarrollo embriológico para el diagnóstico y tratamiento de patología perinatales.

Contenidos mínimos:

Procedimientos diagnósticos y terapéuticos realizados en genética y su aplicación en la especialidad. Procedimientos de diagnóstico en el desarrollo embriológico para el diagnóstico y tratamiento de patología perinatales. Accesibilidad.

Bioética

Modalidad: Curso Teórico-Práctico

Carácter: Obligatorio

Carga horaria: 20 hs

Cantidad de semanas de dictado: cuatro

Objetivos:

Que al finalizar el curso el alumno pueda:

- Comprender con mayor profundidad la aplicación de los principios de la Bioética en el medio de la salud, en especial en el área de la Tocoginecología.
- Tomar decisiones frente a los problemas de salud basadas en argumentos que tomen en consideración esos principios.

Contenidos mínimos:

Ética. Distintas conceptualizaciones. Códigos de bioética. Bioética e investigación. Actitud crítica hacia las consecuencias éticas y sociales del desarrollo científico y tecnológico. Caracterización, delimitación y alcances del quehacer tecno-científico en las sociedades en general y en el mundo del trabajo en particular. Comités de bioética intrahospitalarios: estructura y funciones. Dilemas éticos específicos de la Tocoginecología.


Medicina Reproductiva

Modalidad: Curso Teórico-Práctico

Carácter: Obligatorio

Carga horaria: 20 hs

Cantidad de semanas de dictado: cuatro



Ord. N° 46



UNCUYO
UNIVERSIDAD
NACIONAL DE CUYO

FEM
FACULTAD DE
CIENCIAS MÉDICAS

► 2012
AÑO DE HOMENAJE AL
DOCTOR D. MANUEL
BELGRANO

Objetivos:

Que al finalizar el curso el alumno pueda:

- Confeccionar una excelente historia clínica
- Seguir la secuencia de los estudios que se deben solicitar a una pareja con problemas reproductivos.
- Reconocer la fisiopatología de las hormonas tiroideas y prolactina y su implicancia en la reproducción.
- Reconocer la endometriosis: clínica, diagnóstico, estadios, tratamiento y el mecanismo por el cual produce esterilidad.
- Reconocer la trombofilia y cómo afecta a la fertilidad
- Valorar la importancia actual de la andrología en medicina reproductiva
- Dominar conceptos de criopreservación: qué se preserva, cuándo y cómo se realiza la criopreservación

Contenidos mínimos:

Manejo actual de la pareja estéril. Hormonas tiroideas y prolactina, su impacto en esterilidad. Endometriosis, como una entidad prevalente en reproducción. Trombofilia y reproducción. Andrología: estudios, diagnóstico, tratamiento y opciones terapéuticas. Técnicas de baja complejidad. Técnicas de alta complejidad. Conceptos de criopreservación: Semen, ovocitos, tejido ovárico.

Puerperio normal y patológico

Modalidad: Curso Teórico-Práctico

Carácter: Obligatorio


Carga horaria: 20 hs

Cantidad de semanas de dictado: cuatro

Objetivos:

Que al finalizar el curso el alumno pueda:

- Reconocer los cambios fisiológicos que ocurren en la mujer puérpera.
- Realizar adecuadamente la evaluación clínica y el seguimiento de la mujer puérpera.
- Aplicar la estimación de riesgo biológico y psicosocial para adecuar las estrategias de seguimiento a las necesidades individuales.
- Realizar la detección temprana de la patología puerperal.
- Manejar protocolos para a la asistencia del puerperio patológico.
- Conocer las características del proceso de lactogénesis
- Realizar consejería sobre lactancia
- Manejar protocolos para la asistencia de la patología mamaria asociada a la lactancia
- Manejo de la dinámica uterina nuevas estrategias (Inhibición, estimulación e inducción).
- Adquirir conceptos de la patología fetal y del recién nacido.
- Manejo de las alteraciones congénitas y conceptos de la teratogenicidad.



Ord. N° 46



UNCUYO
UNIVERSIDAD
NACIONAL DE CUYO

FCM

FACULTAD DE
CIENCIAS MÉDICAS

► 2012
AÑO DE HOMENAJE AL
DOCTOR D. MANUEL
BELGRANO

Contenidos mínimos:

Puerperio normal: Definición. Etapas. Fisiología. Estimación del riesgo biológico y psicosocial. Evaluación clínica y seguimiento.

Puerperio patológico: entidades clínicas prevalentes. Diagnóstico, tratamiento y seguimiento.

Lactancia: lactogénesis. Composición de la leche materna. Ventajas de la lactancia natural. Amamantamiento: recomendaciones para una lactancia adecuada. Patología mamaria asociada a la lactancia: Manejo clínico.

Procedimientos diagnósticos en Medicina materno-fetal I

Modalidad: Curso Teórico-Práctico

Carácter: Obligatorio

Carga horaria: 20 hs

Cantidad de semanas de dictado: cuatro

Objetivos:

Que al finalizar el curso el alumno pueda:

-Comprender conceptos básicos sobre el funcionamiento y los usos de los procedimientos diagnósticos por imágenes empleados en Perinatología.

-Conocer el valor predictivo y las indicaciones de los métodos de diagnóstico por imágenes en la especialidad.

-Reconocer e interpretar resultados de estudios diagnósticos por imagen normales y patológicos.

-Reconocer el valor pronóstico de cada uno de los métodos diagnósticos.

Contenidos mínimos:

Ultrasonido: Principios de funcionamiento. Evaluación ultrasonográfica durante el control prenatal: Examen ultrasonográfico normal. Detección de patologías en cada trimestre. Valor predictivo. Valor pronóstico.

Doppler en perinatología: Principios de funcionamiento. Indicaciones. Imágenes normales y patológicas. Valor predictivo.

Ecocardiografía fetal: Indicaciones. Valor predictivo. Valor pronóstico

Resonancia nuclear magnética: Indicaciones. Valor predictivo. Valor pronóstico.

Procedimientos diagnósticos en Medicina materno-fetal II

Modalidad: Curso Teórico-Práctico

Carácter: Obligatorio

Carga horaria: 20 hs


Cantidad de semanas de dictado: cuatro

Objetivos:

Que al finalizar el curso el alumno pueda:

- Comprender los conceptos básicos sobre los fundamentos y la técnica de realización de pruebas bioquímicas para evaluación de patología materna y fetal.

- Comprender conceptos básicos sobre los fundamentos y técnica de evaluación de la frecuencia cardíaca fetal.



Ord. N° 46



UNCUYO
UNIVERSIDAD
NACIONAL DE CUYO

FCM

FACULTAD DE
CIENCIAS MÉDICAS

- Conocer el valor predictivo y las indicaciones de las pruebas bioquímicas.
- Conocer el valor predictivo y las indicaciones de los estudios de frecuencia cardíaca fetal.
- Realizar aplicaciones prácticas de los procedimientos de realización de las pruebas, así como de lectura e interpretación de sus resultados.

Contenidos mínimos:

Pruebas bioquímicas para evaluación de patología materna y fetal. Marcadores vinculados a cromosomopatías y malformaciones congénitas.
Estudio del líquido amniótico: marcadores de madurez fetal somática y pulmonar. Pruebas diagnósticas para patologías propias de la gestación: rotura prematura de membranas, prematuridad.
Evaluación del líquido amniótico para detección de patología de origen genético.
Estudio de la frecuencia cardíaca fetal: fisiología. Evaluación clínica. Cardiotocografía. Indicaciones. Valor predictivo y pronóstico.
Perfiles biofísicos: metodología. Valor predictivo y pronóstico.

Endocrinología ginecológica

Modalidad: Curso Teórico-Práctico
Carácter: Obligatorio
Carga horaria: 20 hs
Cantidad de semanas de dictado: cuatro

Objetivos:

Que al finalizar el curso el alumno pueda:

- Reconocer las patologías ginecológicas prevalentes vinculadas con problemas endocrinológicos.
- Recrear los algoritmos para el diagnóstico de las distintas patologías.
- Realizar el manejo diagnóstico y tratamiento de las entidades estudiadas.
- Conocer el manejo actual del climaterio.
- Identificar los estudios complementarios pertinentes en endocrinología ginecológica.
- Conocer las indicaciones de métodos diagnósticos en endocrinología ginecológica.
- Indicar distintos esquemas terapéuticos en forma individualizada y racional


Contenidos mínimos:

Patologías prevalentes. Manejo, algoritmos diagnósticos y tratamiento de:

1. Anovulación y amenorreas.
2. Estados hiperandrogénicos
3. Anticoncepción
4. Falla ovárica precoz
5. Climaterio
6. Osteoporosis y metabolismo óseo

Indicaciones, manejo e interpretación de los estudios complementarios en la endocrinología ginecológica.

Manejo de las terapias hormonales. Seguimiento.



Ginecología infantojuvenil

Modalidad: Curso Teórico-Práctico

Ord. N° 46



UNCUYO

UNIVERSIDAD
NACIONAL DE CUYO

FCM

FACULTAD DE
CIENCIAS MÉDICAS

Carácter: Obligatorio
Carga horaria: 20 hs
Cantidad de semanas de dictado: cuatro

Objetivos:

Que al finalizar el curso el alumno pueda:

- Reconocer la importancia de la subespecialidad en el ámbito de la eviatría.
- Identificar la patología prevalente.
- Reconocer las poblaciones de riesgo.
- Desenvolverse adecuadamente en el ámbito de la relación médico, paciente y familia.

Contenidos mínimos:

Importancia de la subespecialidad en el ámbito de la eviatría. Conocimiento de la patología prevalente. Poblaciones de riesgo. Relación médico paciente y familia. Crecimiento y desarrollo. Alteraciones del crecimiento y desarrollo. Patología Prevalente.

Diagnóstico por Imágenes en Ginecología

Modalidad: Curso Teórico-Práctico
Carácter: Obligatorio
Carga horaria: 20 hs
Cantidad de semanas de dictado: cuatro

Objetivos:

Que al finalizar el curso el alumno pueda:


- Reconocer la utilización de los recursos del diagnóstico por imágenes en ginecología.
- Conocer la sensibilidad y especificidad de los métodos de diagnóstico.
- Solicitar estudios complementarios de forma pertinente en relación con el objetivo, datos que aportarán y costo.
- Conocer las aplicaciones actuales de la ecografía, TAC, RMN en el diagnóstico ginecológico.
- Conocer las bases de los nuevos métodos de diagnósticos (PET).

Contenidos mínimos:

Utilización de los recursos de diagnóstico por imágenes en Ginecología. Sensibilidad y especificidad de los métodos de diagnóstico. Conocimiento para la solicitud de estudios complementarios. Aplicaciones actuales de la Ecografía, Doppler, Mamografía, TAC, RMN y PET en el diagnóstico Ginecológico. Bases de los nuevos métodos de diagnósticos. Bases para el manejo y solicitud de exámenes imagenológicos en Ginecología. Intervencionismo.

Patología del cuerpo uterino

Modalidad: Curso Teórico-Práctico
Carácter: Obligatorio
Carga horaria: 10 hs
Cantidad de semanas de dictado: dos



Ord. N° 46



UNCUYO
UNIVERSIDAD
NACIONAL DE CUYO

FCM
FACULTAD DE
CIENCIAS MÉDICAS

Objetivos:

Que al finalizar el curso el alumno pueda:

- Prevenir, diagnosticar y tratar la patología benigna y premaligna del cuerpo uterino.

Contenidos mínimos:

Diagnóstico y tratamiento de los grandes síndromes no oncológicos. Abordaje de la endometriosis, diagnóstico, tratamiento y perspectivas de fertilidad. Metrorragia de origen ginecológico: Miomatosis uterina. Miohiperplasia uterina. Patología endometrial.

TERCER AÑO

Salud Sexual y Planificación familiar

Modalidad: Curso Teórico-Práctico

Carácter: Obligatorio

Carga horaria: 20 hs

Cantidad de semanas de dictado: cuatro

Objetivos:

Que al finalizar el curso el alumno pueda:

- Analizar los programas existentes sobre salud sexual y planificación familiar.
- Diseñar un programa de salud de la especialidad.
- Conocer los pasos para la gestión de un proyecto de salud (implementación).
- Desarrollar los conocimientos para la evaluación de un proyecto de salud.
- Conocer el ámbito de la salud reproductiva en Mendoza (planificación familiar).

Contenidos mínimos:

Bases de la planificación familiar en el marco de la Ley de Salud Reproductiva de la provincia de Mendoza. Anticoncepción. Métodos y su planificación. Abordaje multidisciplinario. Situaciones especiales. Disponibilidad, accesibilidad.

Metodología de la Investigación

Modalidad: Curso Teórico-Práctico

Carácter: Obligatorio

Carga horaria: 20 hs

Cantidad de semanas de dictado: cuatro


Objetivos:

Que al finalizar el curso el alumno pueda:

- Identificar los principales métodos que se utilizan en los estudios científicos en el área de salud.
- Localizar y consultar información bibliográfica relevante para abordar problemas de la práctica de la Tocoginecología.
- Valorar la calidad de la literatura médica propia del campo de la Tocoginecología y disciplinas afines.

Contenidos mínimos:

Principales métodos de estudio en el área de la salud y específicamente en las ciencias médicas. Búsqueda de información bibliográfica pertinente a las necesidades de conocimiento en relación con situaciones reales de la práctica médica. Valoración



Ord. N° 46



UNCUYO
UNIVERSIDAD
NACIONAL DE CUYO

FCM

FACULTAD DE
CIENCIAS MÉDICAS

de la calidad de la literatura médica propia de su campo profesional especializado. Estadística, métodos para su aplicación en la medicina.

Epidemiología

Modalidad: Curso Teórico-Práctico
Carácter: Obligatorio
Carga horaria: 20 hs
Cantidad de semanas de dictado: cuatro

Objetivos:

Que al finalizar el curso el alumno pueda:

- Identificar el perfil epidemiológico local, regional y nacional en el área de la Tocoginecología y áreas afines.
- Aplicar los principales conceptos en Epidemiología (monitoreo, vigilancia epidemiológica, riesgo, grupo vulnerable, niveles de prevención, epidemias, riesgo) para la interpretación y abordaje de problemas de salud de la Especialidad.

Contenidos mínimos:

Desarrollo histórico del concepto. Campo de aplicación al área de salud pública. Monitoreo y vigilancia epidemiológica. Conceptos de riesgo y grupo vulnerable. Concepto de prevención. Niveles. Diagnóstico de epidemias y prevención. Características epidemiológicas y riesgos consecuentes de las enfermedades prevalentes. Uso de la Epidemiología en los servicios de salud. Perfiles epidemiológicos nacionales, regionales, locales. Epidemiología crítica. Nuevos paradigmas. Epidemiología en Tocoginecología.

Embarazo de alto riesgo I

Modalidad: Curso Teórico-Práctico
Carácter: Obligatorio
Carga horaria: 20 hs
Cantidad de semanas de dictado: cuatro


Objetivos:

Que al finalizar el curso el alumno pueda:

- Reconocer las situaciones clínicas que generan mayor morbimortalidad materna y perinatal.
- Establecer semejanzas y diferencias entre patologías propias y concomitantes con la gestación.
- Conocer, diagnosticar y manejar en interdisciplina las patologías clínicas y quirúrgicas no obstétricas que se presentan con mayor prevalencia en las pacientes gestantes.
- Conocer, diagnosticar y manejar en interdisciplina los cuadros de intoxicación más frecuentes en pacientes embarazadas.

Contenidos mínimos:

Situaciones clínicas que generan mayor morbimortalidad materna y perinatal. Patologías propias de la gestación y concomitantes con ella: concepto, semejanzas y diferencias. Enfermedades concomitantes con la gestación: cuadros clínicos prevalentes. Patología quirúrgica y embarazo. Endocrinopatías y embarazo: Diabetes. Disfunciones tiroideas.



Ord. N° 46



UNCUYO
UNIVERSIDAD
NACIONAL DE CUYO

FCM

FACULTAD DE
CIENCIAS MÉDICAS

Oncología ginecológica en el embarazo, puerperio y lactancia.
Toxicología y embarazo: Toxicidad farmacológica. Adicciones. Otras intoxicaciones.

Embarazo de alto riesgo II

Modalidad: Curso Teórico-Práctico
Carácter: Obligatorio
Carga horaria: 20 hs
Cantidad de semanas de dictado: cuatro

Objetivos:

Que al finalizar el curso el alumno pueda:

- Reconocer las patologías propias de la gestación que son prevalentes en nuestro medio.
- Realizar diagnóstico y tratamiento de la patología propia de la gestación de acuerdo con la evidencia científica.
- Aplicar los protocolos diagnóstico-terapéuticos de las patologías a situaciones de la práctica diaria.

Contenidos mínimos:

Enfermedades propias de la gestación: Anomalías de la duración: aborto, embarazo detenido. Prematuridad. Embarazo prolongado.
Anomalías de la ubicación: embarazo ectópico.
Anomalías del número: embarazo múltiple
Anomalías de los anexos ovulares: rotura prematura de membranas ovulares. Oligoamnios. Polihidramnios. Patología funicular.
Anomalías placentarias: genéticas, estructurales, de la implantación.
Desprendimiento prematuro de placenta normoinserta.
Incompatibilidad de grupos sanguíneos.

Infecciones perinatales

Modalidad: Curso Teórico-Práctico

Carácter: Obligatorio
Carga horaria: 20 hs
Cantidad de semanas de dictado: cuatro


Objetivos:

Que al finalizar el curso el alumno pueda:

- Comprender las características de los sistemas inmunes materno y fetal.
- Conocer fisiopatología y clínica de las infecciones perinatales prevalentes en nuestro medio.
- Aplicar los protocolos diagnóstico-terapéuticos de las infecciones perinatales prevalentes.
- Aplicar estrategias de prevención

Contenidos mínimos:

Características particulares del sistema inmune en la gestante. Inmunología fetal.
Infecciones congénitas: Sífilis. Enfermedades del grupo TORCH-VIH: Toxoplasmosis,



Ord. N° 46



UNCUYO
UNIVERSIDAD
NACIONAL DE CUYO

FCM

FACULTAD DE
CIENCIAS MÉDICAS

► 2012
AÑO DE HOMENAJE AL
DOCTOR D. MANUEL
BELGRANO

Rubeola, Chagas. Hepatitis B y C. Herpes simple tipo II. Herpes varicela-zoster. Otras infecciones.

Infecciones perinatales propiamente dichas: Infección ovular. Microorganismos involucrados. Vaginosis bacteriana. Infecciones de Transmisión sexual. Estreptococo agalactiae.

Infecciones en Ginecología

Modalidad: Curso Teórico-Práctico

Carácter: Obligatorio

Carga horaria: 20 hs

Cantidad de semanas de dictado: cuatro

Objetivos:

Que al finalizar el curso el alumno pueda:

- Actualizarse en la evidencia disponible sobre el manejo diagnóstico y terapéutico de las infecciones en Ginecología.
- Conocer la accesibilidad a las pruebas diagnósticas.
- Determinar sensibilidad y especificidad de los métodos de diagnóstico.
- Utilizar los algoritmos diagnósticos y terapéuticos en las infecciones ginecológicas.

Contenidos mínimos:

Manejo diagnóstico y terapéutico de las infecciones en Ginecología. Accesibilidad a las pruebas diagnósticas. Sensibilidad y especificidad de los métodos de diagnóstico. Algoritmos en las infecciones ginecológicas: Enfermedad Pélvica inflamatoria (aguda y crónica). Enfermedades de Transmisión sexual.

Uroginecología

Modalidad: Curso Teórico-Práctico

Carácter: Obligatorio

Carga horaria: 10 hs

Cantidad de semanas de dictado: dos


Objetivos:

Que al finalizar el curso el alumno pueda:

- Conocer la prevalencia de la patología uroginecológica en el contexto regional y nacional.
- Identificar los métodos de diagnósticos en uroginecología.
- Reconocer las medidas necesarias para la prevención de trastornos uroginecológicos.
- Conocer los métodos de tratamientos quirúrgicos y no quirúrgicos.

Contenidos mínimos:

Prevalencia de la incontinencia de orina y del prolapso. Agentes causales y predisponentes de la incontinencia urinaria y el prolapso. Impacto en la calidad de vida. Anatomía funcional y quirúrgica del piso pelviano. Nomenclatura internacional de las alteraciones del piso pelviano. Evaluación de la paciente con trastornos del piso pelviano. Interrogatorio. Diario miccional. Examen físico: evaluación de alteraciones en compartimiento anterior, apical y posterior. Evaluación de la hiperactividad uretral. Q-tip test. Test de Bonney Marshall. Cistomanometría. Conceptos de Urodinamia.



Ord. N° 46



UNCUYO
UNIVERSIDAD
NACIONAL DE CUYO

FCM

FACULTAD DE
CIENCIAS MÉDICAS

Tratamiento conservador de la incontinencia urinaria. Tratamiento conservador del prolapso.

Fístulas en uroginecología. Diagnóstico. Tratamiento.

Tratamiento quirúrgico de la I.O. Indicaciones de procedimientos miniinvasivos en IOE.

Slings, minislings Inyecciones periuretrales.

Técnicas quirúrgicas en prolapso de compartimiento anterior, posterior, apical.

Complicaciones y manejo

Patología cervical

Modalidad: Curso Teórico-Práctico

Carácter: Obligatorio

Carga horaria: 40 hs

Cantidad de semanas de dictado: ocho

Objetivos:

Que al finalizar el curso el alumno pueda:

- Prevenir, diagnosticar y tratar la patología benigna y premaligna del tracto genital inferior y patologías relacionadas.

Contenidos mínimos:

Prevención de la patología tracto genital inferior: Historia. Prevención primaria y secundaria: Introducción. Patología infecciosa del tracto genital inferior normal. Patología preneoplásica y procedimientos diagnósticos en el tracto genital inferior. Patología preneoplásica y neoplásica. Terapéutica.

Oncología ginecológica

Modalidad: Curso Teórico-Práctico

Carácter: Obligatorio

Carga horaria: 30 hs

Cantidad de semanas de dictado: seis

Objetivos:

Que al finalizar el curso el alumno pueda:

- Conocer la patología prevalente
- Saber indicar e interpretar los exámenes para el diagnóstico en oncología
- Conocer los algoritmos de tratamiento oncológico
- Conocer y aplicar los conceptos básicos de radioterapia y quimioterapia.
- Conocer el manejo del paciente oncológico


Contenidos mínimos:

Prevención diagnóstico precoz del cáncer genital femenino. Patología tumoral de la vulva y de la vagina. Benigna y maligna. Cáncer Invasor de cuello uterino. Diagnóstico, estadificación y tratamiento. Cáncer de cuerpo uterino; diagnóstico, estadificación y tratamiento. Cáncer de ovario diagnóstico tratamiento.

CUARTO AÑO

Gestión en salud

Modalidad: Curso Teórico-Práctico



Ord. N° 46



UNCUYO

UNIVERSIDAD
NACIONAL DE CUYO

FCM

FACULTAD DE
CIENCIAS MÉDICAS

Carácter: Obligatorio
Carga horaria: 40 hs
Cantidad de semanas de dictado: ocho

Objetivos:

Que al finalizar el curso el alumno pueda:

- Comprender las características generales de las organizaciones humanas
- Analizar los aspectos relevantes del análisis organizacional
- Conocer las bases teóricas de la Administración
- Aplicar los principios de las teorías administrativas a las organizaciones de salud en general y a las comprendidas dentro de la especialidad en particular
- Reconocer las principales problemáticas de la atención en salud en su interacción intersectorial e interdisciplinaria
- Analizar los servicios de atención materno- perinatal con relación al entorno socio-económico y cultural
- Realizar e interpretar diagnósticos de situación
- Formular y poner en práctica estrategias para la resolución de problemas de salud de la Especialidad
- Conocer los aspectos fundamentales del proceso de planificación en salud
- Desarrollar las herramientas necesarias para el diseño, implementación y evaluación de proyectos de salud dentro de la Especialidad

Contenidos mínimos:

Administración y gestión. Gestión de Servicios asistenciales. Análisis de programas de salud. Diseño un programa de salud de la especialidad. Conocimiento de los pasos para la gestión de un proyecto de salud (implementación). Desarrollo de

herramientas para la evaluación de un proyecto de salud. Ámbito de la salud reproductiva en Mendoza (planificación familiar). Aspectos de Medicina Preventiva y Salud Pública en programas de salud.

Gestión en salud perinatal: Regionalización: concepto. Funcionamiento de las redes perinatales.

Recomendaciones para la estructuración y funcionamiento de unidades de atención materno-perinatal.

Evaluaciones de estructura, procesos y resultados: concepto, indicadores.

Metodologías para la evaluación del proceso de atención. Análisis de la mortalidad materna y perinatal. Morbilidad materna extremadamente grave.

Aspectos médico-legales de la Tocoginecología.

Modalidad: Curso Teórico-Práctico

Carácter: Obligatorio


Carga horaria: 20 hs

Cantidad de semanas de dictado: cuatro

Objetivos:

Que al finalizar el curso el alumno pueda:

- a) Conocer los aspectos legales de la Profesión Médica en base a la normativa vigente (Nacional y Provincial), la Deontología y Diceología Médicas y los diferentes Códigos de Ética Médica.



Ord. N° 46



UNCUYO
UNIVERSIDAD
NACIONAL DE CUYO

FCM
FACULTAD DE
CIENCIAS MÉDICAS

- b) Conocer las formas de Ejercicio Ilegal de la Medicina previstas en el Art. 208 del Código Penal de la República Argentina.
- c) Saber confeccionar un Certificado Médico y conocer sus implicancias médico legales y laborales.
- d) Saber confeccionar correctamente un Informe Pericial para presentar en sedes administrativa o judicial.
- e) Identificar los casos de mala praxis atribuidos a impericia, negligencia, imprudencia e inobservancia de los reglamentos y deberes a su cargo, y conocer los artículos relacionados de los Códigos Civil y Penal de la República Argentina.

Contenidos mínimos:

Ejercicio Legal de la profesión. Ejercicio Ilegal de la Medicina. Responsabilidades del Médico con el sujeto de atención. Certificados Médicos. Peritaje médico legal. Deberes, derechos y obligaciones del Médico. Secreto profesional. Nociones básicas de obligación y responsabilidad civil y penal. Responsabilidad profesional de los médicos: Impericia, negligencia, Imprudencia e inobservancia de los reglamentos y deberes a su cargo.

Orientación para el trabajo final

Modalidad: Taller
Carácter: Obligatorio
Carga horaria: 40 hs
Cantidad de semanas de dictado: ocho

Objetivo:

Que al finalizar el curso el alumno pueda:

- Estar en condiciones de presentar el proyecto de trabajo final de la Especialización.

Contenidos mínimos:

Diseño de proyectos de investigación y de intervención. Implementación y evaluación de proyectos de investigación e intervención. Estructura de presentación del informe escrito

Embarazo de alto riesgo III

Modalidad: Curso Teórico-Práctico
Carácter: Obligatorio
Carga horaria: 20 hs
Cantidad de semanas de dictado: cuatro


Objetivos:

Que al finalizar el curso el alumno pueda:

- Reconocer las patologías propias de la gestación que son prevalentes en nuestro medio.
- Realizar diagnóstico y tratamiento de la patología propia de la gestación de acuerdo con la evidencia científica.
- Aplicar los protocolos diagnóstico-terapéuticos de las patologías a situaciones de la práctica diaria.

Contenidos mínimos:

Anomalías que comprometen el crecimiento y desarrollo fetal: Restricción de crecimiento fetal. Macrosomía fetal.



Ord. N° 46



UNCUYO
UNIVERSIDAD
NACIONAL DE CUYO

FCM
FACULTAD DE
CIENCIAS MÉDICAS

Disfunción endotelial y embarazo: aborto recurrente, trombofilias. Trastornos hipertensivos.

Hepatopatías propias de la gestación: Hiperemesis gravídica. Colestasis intrahepática del embarazo. Hígado graso agudo del embarazo.

Neonatología básica

Modalidad: Curso Teórico-Práctico

Carácter: Obligatorio

Carga horaria: 20 hs

Cantidad de semanas de dictado: cuatro

Objetivos:

Que al finalizar el curso el alumno pueda:

- Adquirir conceptos básicos sobre fisiología y manejo del recién nacido normal.
- Conocer y practicar los pasos de la reanimación cardiopulmonar en recién nacidos.
- Adquirir conocimientos básicos sobre patología neonatal prevalente.

Contenidos mínimos:

El recién nacido normal: fisiología. Semiología. Recepción del recién nacido normal. Reanimación cardiopulmonar. Síndromes clínicos prevalentes en patología neonatal.

Nacimiento patológico

Modalidad: Curso Teórico-Práctico

Carácter: Obligatorio

Carga horaria: 20 hs

Cantidad de semanas de dictado: cuatro

Objetivos:

Que al finalizar el curso el alumno pueda:

- Conocer y comprender la fisiopatología de las distocias.
- Realizar diagnóstico y tratamiento de la patología del parto.
- Conocer y practicar intervenciones quirúrgicas obstétricas por vía vaginal y abdominal.
- Conocer, evaluar y tratar complicaciones de la cirugía obstétrica.

Contenidos mínimos:

Distocias: Concepto. Clasificación. Diagnóstico. Tratamiento. Obstetricia quirúrgica. Intervenciones para la terminación del embarazo por vía vaginal y abdominal. Lesiones del canal de parto: evaluación y tratamiento. Complicaciones. Pronóstico. Complicaciones de la cirugía obstétrica abdominal: evaluación, tratamiento y pronóstico.


Cirugía mínimamente invasiva en obstetricia:

Modalidad: Curso Teórico-Práctico

Carácter: Obligatorio

Carga horaria: 10 hs

Cantidad de semanas de dictado: dos



Ord. N° 46



UNCUYO

UNIVERSIDAD
NACIONAL DE CUYO

FCM

FACULTAD DE
CIENCIAS MÉDICAS

Objetivos:

Que al finalizar el curso el alumno pueda:

- Conocer procedimientos mínimamente invasivos para la disminución de la mortalidad materna.
- Participar en la realización de procedimientos mínimamente invasivos para el manejo de complicaciones del embarazo, parto y puerperio.

Contenidos mínimos:

Métodos mínimamente invasivos para diagnóstico prenatal: punción de vellosidades coriales, amniocentesis.
Métodos mínimamente invasivos para disminución de la morbimortalidad materna por complicaciones del embarazo: embolización arterial. Balonización.

Obstetricia crítica

Modalidad: Curso Teórico-Práctico

Carácter: Obligatorio

Carga horaria: 20 hs

Cantidad de semanas de dictado: cuatro

Objetivos:

Que al finalizar el curso el alumno pueda:

- Conocer conceptos sobre el manejo de pacientes obstétricas críticas.
- Realizar prácticas de acuerdo con los protocolos de manejo de pacientes obstétricas críticas.

Contenidos mínimos:

Emergentología obstétrica: Manejo de pacientes críticos en medicina perinatal.
Shock: Concepto. Manejo del shock hipovolémico, séptico, cardiogénico.
Convulsiones eclámpticas y no eclámpticas.
Accidentes tromboembólicos: Tromboembolismo pulmonar. Embolia de líquido amniótico.
Trauma y embarazo.

Patología Mamaria

Modalidad: Curso Teórico-Práctico

Carácter: Obligatorio

Carga horaria: 30 hs

Cantidad de semanas de dictado: seis


Objetivos:

Que al finalizar el curso el alumno pueda:

- Identificar la patología que afecta a la mama desde la niñez hasta la adultez.
- Derivar precozmente a la paciente, a especialistas o a centros de mayor complejidad.

Contenidos mínimos:

Anatomía y desarrollo de la mama Patología benigna de la mama. Trastornos funcionales del desarrollo e involución mamaria. Procesos inflamatorios. Estudio por



Ord. N° 46



UNCUYO
UNIVERSIDAD
NACIONAL DE CUYO

FCM

FACULTAD DE
CIENCIAS MÉDICAS

imagen y técnicas de diagnóstico guiado por imágenes Epidemiología y valoración y manejo del riesgo. Patología tumoral benigna.

Cáncer de mama. Patogénesis. Prevención. Diagnóstico precoz. Clínica y desarrollo. Anatomía patológica. Marcadores. Estadificación. Clasificación TNM. Historia natural del cáncer de mama. Carcinoma in situ. Carcinoma infiltrante. Carcinoma inflamatorio. Carcinoma de Paget. Tumor Philodes. Tratamiento locorregional. Factores pronóstico. Técnicas en cirugía Tumorectomía Biopsia del ganglio centinela y disección axilar. Mastectomía. Radioterapia Tratamiento adyuvantes. Tratamiento endocrino. Quimioterapia. Neoadyuvancia. Cáncer de mama localmente avanzado. Cáncer de mama y embarazo. Cáncer de mama masculino. Seguimiento y control de la paciente con cáncer de mama. Tratamiento de las recurrencias.

Cirugía mínimamente invasiva en Ginecología

Modalidad: Curso Teórico-Práctico

Carácter: Obligatorio

Carga horaria: 10 hs

Cantidad de semanas de dictado: 2

Objetivos:

Que al finalizar el curso el alumno pueda:

- Identificar las indicaciones, contraindicaciones, técnica y resultados de la cirugía mínimamente invasiva en las áreas de laparoscopia ginecológica diagnóstica y quirúrgica y de Histeroscopia.
- Realizar procedimientos endoscópicos ginecológicos de baja y mediana complejidad.
- Reconocer la necesidad de capacitación permanente para poder desarrollar cirugías más complejas en un futuro.

Contenidos mínimos:

Consideraciones generales: Concepto. Ventajas de la laparoscopia. Optimización de la cirugía laparoscópica. Anatomía laparoscópica. Instrumental y organización del quirófano: Neumoperitoneo. Insuflador. Trócares. Óptica. Endocámaras. Fuente de luz. Pinzas y tijeras. Electrocirugía bipolar. Electrocirugía monopolar. Laser. Sistemas de ultrasonido. Sistemas de aspiración e irrigación. Suturas.


8- REQUISITOS DE ADMISIÓN

Título de Médico expedido por una universidad argentina o extranjera, con un plan de estudios no menor a cuatro años de duración o cumplir los requisitos de excepción previstos en el Artículo 87 Inc. c) del Estatuto Universitario, a criterio de la Comisión Académica de la Carrera. En caso de extranjeros se actuará siguiendo la normativa vigente. Haber ingresado a una residencia en Tocoginecología reconocida de gestión provincial o nacional

Otros requisitos

- a) Acreditar dominio funcional del idioma castellano.
- b) Matrícula habilitante para el ejercicio de la medicina.
- c) Presentación certificada de antecedentes académicos y/o profesionales u otros antecedentes.

En el caso que el postulante tenga cumplida y aprobada una residencia o concurrencia, se analizará la situación particular y la certificación pertinente para poder admitirlo. Otras situaciones no contempladas en este apartado serán evaluadas por la Comisión Académica.



Dr. Ing. Agr. Carlos B. PASSERA
Secretario de Ciencia, Técnica y Posgrado
Universidad Nacional de Cuyo

Prof. Silvia PERSIO
Vicerrectora a/c del Rectorado
Universidad Nacional de Cuyo